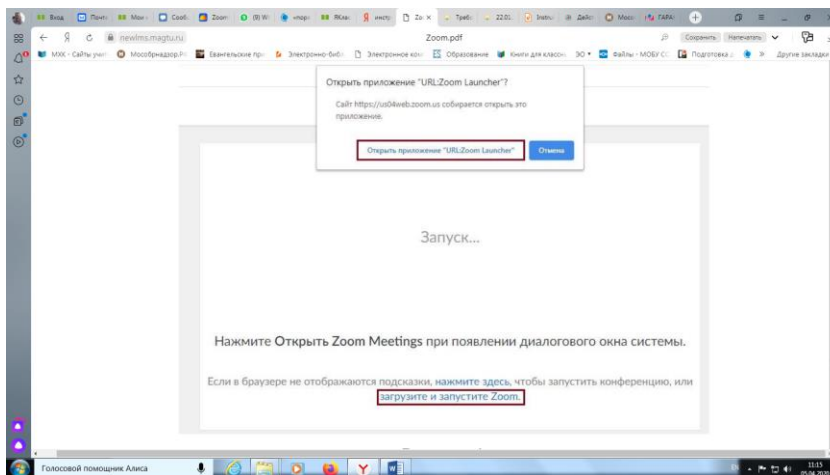


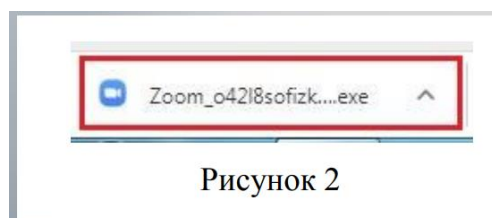
Инструкция для родителей и обучающихся.

2. Как войти в конференцию ZOOM?

1. Перейти по ссылке, которую пришлет преподаватель.
2. Если у Вас установлено приложение нажмите на кнопку «Открыть приложение», если нет – нажмите на кнопку «загрузите и запустите Zoom»



3. После того как приложение загрузится, нажмите на него и запустите
3. Для входа в конференцию вход в систему необязателен.



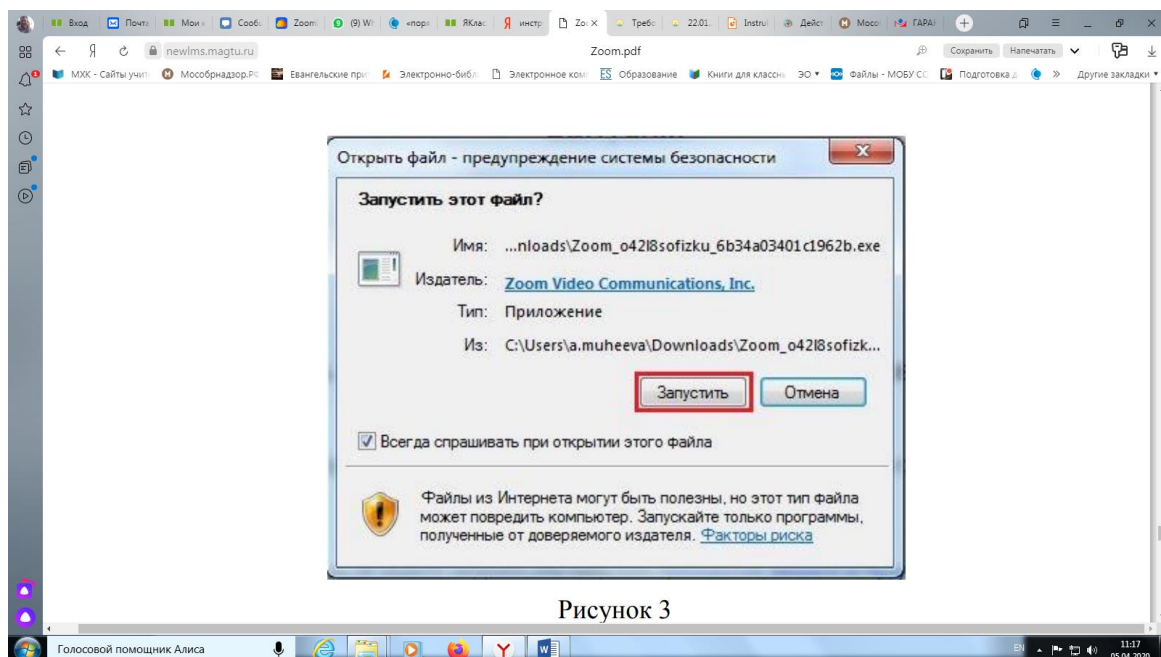


Рисунок 3

4. Нажмите на кнопку «Войти» (см. рисунок 4).

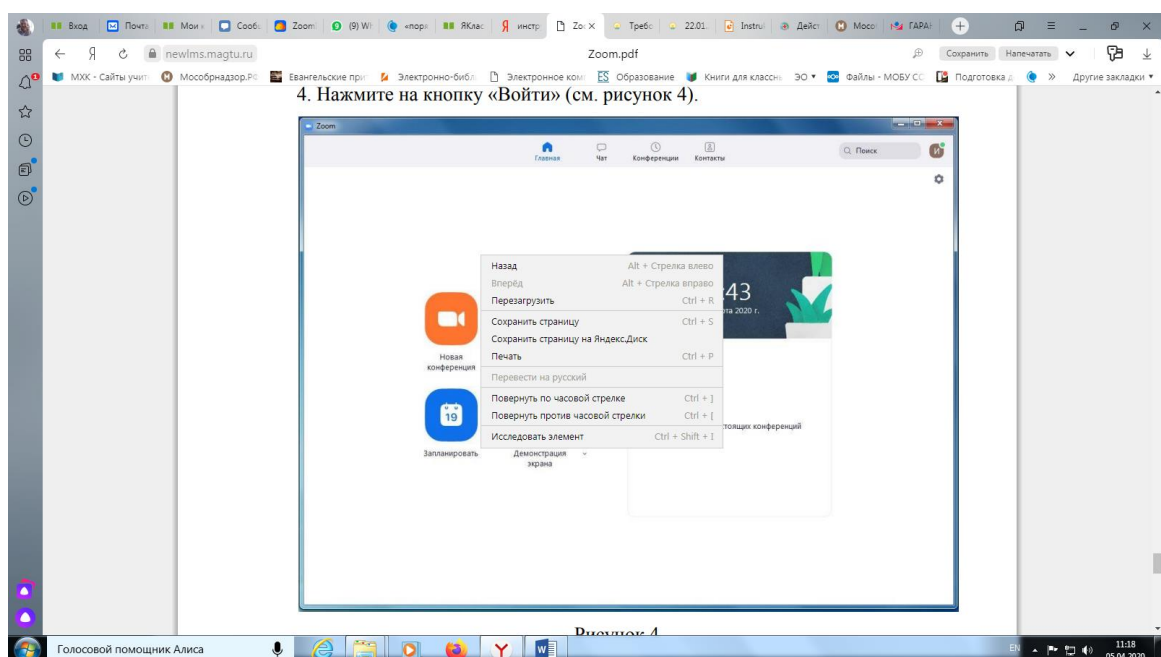


Рисунок 4

5. Введите идентификатор конференции, который дал Вам преподаватель и ваше имя. Также выберите, хотите ли вы использовать звук и/или видео, и нажмите «Войти»

